
**REGIME PRÓPRIO DE PREVIDÊNCIA SOCIAL DO MUNICÍPIO DE
RIBEIRÃOZINHO / PREVI-RIBE**

**RELATÓRIO MENSAL
DE
INVESTIMENTOS**

**MAIO
2018**

16 de junho de 2018

ÍNDICE

1	– INTRODUÇÃO	3
2	– POLÍTICA DE INVESTIMENTOS e MOVIMENTAÇÃO DA CARTEIRA	4
2.1	- PAI - Limite de Segmento	4
2.2	- PAI - Limite de Benchmark	5
2.3	- Movimentação Financeira da Carteira	6
3	– ENQUADRAMENTO: RESOLUÇÃO CMN 4.604/2017	7
3.1	- Enquadramento sobre Segmentos e Fundos de Investimento	7
3.2	- Enquadramento sobre Patrimônio Líquido dos Fundos de Investimento	8
3.3	- Enquadramento dos Fundos de Investimento que recebem cotas	9
3.4	- Enquadramento sobre os recursos de terceiros dos Gestores	10
4	– DISTRIBUIÇÃO ESTATÍSTICA DA CARTEIRA	11
4.1	- Distribuição por Segmento (Renda Fixa e Renda Variável)	11
4.2	- Distribuição por índice (Benchmark)	12
4.3	- Distribuição por Instituição Financeira	13
4.4	- Distribuição dos Recursos Disponíveis e Imobilizado	14
4.4.1	- Distribuição da Disponibilidade dos Recursos nos próximos 25 anos	15
4.5	- Separação dos Recursos - Provisão de Caixa.....	17
5	– RESUMO DO REGULAMENTO DOS INVESTIMENTO	18
6	– RENTABILIDADE DOS INVESTIMENTOS	21
7	– RENTABILIDADE DA CARTEIRA DE INVESTIMENTO	28
7.1	- Rentabilidade Mensal da Carteira de Investimentos	28
7.2	- Rentabilidade Acumulada da Carteira de Investimentos	29
8	– ANÁLISE CENÁRIO ECONÔMICO	31

1 - INTRODUÇÃO

Atendendo a necessidade do Instituto Previdenciário quanto a Política anual de Investimentos e a Meta Atuarial, enviamos o parecer econômico referente ao mês de MAIO, sobre o desempenho mensal das rentabilidades das atuais aplicações financeiras do PREVI-RIBE.

Este Relatório contém uma análise do enquadramento de suas aplicações frente á **Resolução CMN 3.922/2010**, alterada pela **Resolução CMN 4.604/2017**, um resumo do Regulamento dos fundos de investimento, uma análise sobre o comportamento mensal das rentabilidades ao longo do ano, uma análise do retorno da carteira de investimento quanto a Meta Atuarial e uma projeção sobre o cumprimento da Meta.

Este relatório vem atender o **Inciso II, do Art. 3º da Portaria MPS 519/2011**, que exige a elaboração de **Relatórios Mensais**, para acompanhamento do desempenho das aplicações financeiras.

Art. 3. II – Exigir da entidade credenciada, mediante contrato, no mínimo mensalmente, relatório detalhado contendo informações sobre a rentabilidade e risco das aplicações.

2.1-POLÍTICA DE INVESTIMENTOS 2018 - LIMITE DE SEGMENTO - PREVI-RIBE

Nº	Segmentos da Resolução CMN 4.604/2017	Disposito Legal Resolução CMN 4.604/2017	Limites do PAI			Carteira de Investimentos		ORIENTAÇÃO EM CASO DE DESENQUADRAMENTO DA CARTEIRA JUNTO A POLÍTICA DE INVESTIMENTO
			Mínimo	Estratégia Alvo	Máximo	Atualmente (%)	Atualmente (R\$)	
RENDA FIXA								
1	Títulos Públicos	Art. 7º, I, a (100%)	0,0%	0,0%	0,0%	-	-	-
2	F.I. Refer. 100% em Títulos Públicos	Art. 7º, I, b (100%)	0,0%	77,0%	100,0%	96,5%	10.847.986,54	-
3	F.I. índice Mercado 100% em Títulos Públicos	Art. 7º, I, c (100%)	0,0%	0,0%	100,0%	0,0%	-	-
4	Operações Compromissadas	Art. 7º, II (5%)	0,0%	0,0%	0,0%	0,0%	-	-
5	F.I. refer. em Indicadores RF	Art. 7º, III, a (60%)	0,0%	0,0%	40,0%	0,0%	-	-
6	F.I. em índices de RF	Art. 7º, III, b (60%)	0,0%	0,0%	40,0%	0,0%	-	-
7	F.I. referenciado em Indicadores RF	Art. 7º, IV, a (40%)	0,0%	23,0%	40,0%	3,5%	389.008,52	-
8	F.I. em índices de RF	Art. 7º, IV, b (40%)	0,0%	0,0%	40,0%	0,0%	-	-
9	LIG - Letras Imobiliárias Garantidas	Art. 7º, V, b (20%)	0,0%	0,0%	0,0%	0,0%	-	-
10	CDB	Art. 7º, VI, a (15%)	0,0%	0,0%	13,0%	0,0%	-	-
11	Poupança	Art. 7º, VI, b (15%)	0,0%	0,0%	2,0%	0,0%	-	-
12	FIDC - Cota Sênior	Art. 7º, VII, a (5%)	0,0%	0,0%	0,0%	0,0%	-	-
13	F.I. em Crédito Privado	Art. 7º, VII, b (5%)	0,0%	0,0%	0,0%	0,0%	-	-
14	F.I. em Debêntures	Art. 7º, VII, c (5%)	0,0%	0,0%	5,0%	0,0%	-	-
RENDA VARIÁVEL								
15	F.I. em índices de RV (mín. 50 ações)	Art. 8º, I, a (30%)	0,0%	0,0%	5,0%	0,0%	-	-
16	F.I. em índices de Mercado RV (m. 50 ações)	Art. 8º, I, b (30%)	0,0%	0,0%	5,0%	0,0%	-	-
17	F.I. em ações	Art. 8º, II, a (20%)	0,0%	0,0%	5,0%	0,0%	-	-
18	F.I. em índices de Mercado RV	Art. 8º, II, b (20%)	0,0%	0,0%	5,0%	0,0%	-	-
19	F.I. Multimercados	Art. 8º, III (10%)	0,0%	0,0%	8,0%	0,0%	-	-
20	F.I. em Participações	Art. 8º, IV, a (5%)	0,0%	0,0%	0,0%	0,0%	-	-
21	F.I. Imobiliário negociado em bolsa	Art. 8º, IV, b (5%)	0,0%	0,0%	0,0%	0,0%	-	-
22	TOTAL em RENDA VARIÁVEL	Art. 8º, § 1 (30%)				0,0%	-	-
23	DESENQUADRADO	-		100%		0,0%	-	-
24	CONTA CORRENTE	-				0,0%	5.574,20	-

2.2-POLÍTICA DE INVESTIMENTOS 2018 - LIMITE DE BENCHMARK - PREVI-RIBE

Nº	ÍNDICES DE BENCHMARK	Limites do PAI		Carteira de Investimentos		ORIENTAÇÃO EM CASO DE DESENQUADRAMENTO DA CARTEIRA JUNTO A POLÍTICA DE INVESTIMENTO
		Mínimo	Máximo	Atualmente (%)	Atualmente (R\$)	
RENDA FIXA						
1	DI	5,0%	40,0%	15,3%	1.723.458,06	-
2	IRF - M 1	20,0%	45,0%	29,9%	3.354.724,30	-
3	IRF - M	0,0%	23,0%	11,8%	1.321.043,05	-
4	IRF - M 1+	0,0%	5,0%	0,0%	-	-
5	IMA - B 5	20,0%	50,0%	29,1%	3.265.966,05	-
6	IMA - B	0,0%	12,0%	1,2%	136.120,16	-
7	IMA - B 5+	0,0%	5,0%	0,0%	-	-
8	IMA - GERAL e IMA - GERAL ex-C	0,0%	10,0%	0,0%	-	-
9	IDKA 2, IDKA 3	0,0%	30,0%	4,5%	503.236,84	-
10	IDKA 20	0,0%	5,0%	0,0%	-	-
RENDA VARIÁVEL						
11	Multimercado	0,0%	5,0%	0,0%	-	-
12	Ibovespa	0,0%	0,0%	0,0%	-	-
13	IBr - X 50	0,0%	10,0%	0,0%	-	-

Não foi estabelecido limite mínimo e máximo para o Benchmark **6,00% a.a. + IPCA** devido este ser o objetivo de rentabilidade do PAI em vigor.

Os demais índices (Benchmark) não listados acima, e que por ventura o RPPS venha aplicar, não possuem limitação de aplicação conforme PAI em vigor.

2.3-MOVIMENTAÇÃO DA CARTEIRA DE INVESTIMENTOS 2018 - PREVI-RIBE

Nº	MESES	SALDO INICIAL	APORTES (Aplicação)	RESGATES	VARIÇÃO PU - TÍTULOS PÚBLICOS	RENTABILIDADE			SALDO FINAL
						Positiva (a)	Negativa (b)	Consolidado c = (a) - (b)	
1	JANEIRO	10.586.361,95	120.000,00	(40.000,00)	-	103.790,21	-	103.790,21	10.770.152,16
2	FEVEREIRO	10.770.152,16	110.000,00	(26.153,77)	-	64.731,96	-	64.731,96	10.918.730,35
3	MARÇO	10.918.730,35	108.000,00	(40.000,00)	-	113.392,64	-	113.392,64	11.100.122,99
4	ABRIL	11.100.122,99	117.000,00	(40.000,00)	-	52.802,52	(211,70)	52.590,82	11.229.713,81
5	MAIO	11.229.713,81	108.000,00	(35.000,00)	-	20.678,88	(86.397,63)	(65.718,75)	11.236.995,06
6	JUNHO	11.236.995,06	-	-	-	-	-	-	11.236.995,06
7	JULHO	11.236.995,06	-	-	-	-	-	-	11.236.995,06
8	AGOSTO	11.236.995,06	-	-	-	-	-	-	11.236.995,06
9	SETEMBRO	11.236.995,06	-	-	-	-	-	-	11.236.995,06
10	OUTUBRO	11.236.995,06	-	-	-	-	-	-	11.236.995,06
11	NOVEMBRO	11.236.995,06	-	-	-	-	-	-	11.236.995,06
12	DEZEMBRO	11.236.995,06	-	-	-	-	-	-	11.236.995,06
15	ANO	10.586.361,95	563.000,00	(181.153,77)	-	355.396,21	(86.609,33)	268.786,88	11.236.995,06

3.1-ENQUADRAMENTO SOBRE SEGMENTOS E FUNDOS DE INVESTIMENTOS

Nº	Fundo de Investimento	Valor Aplicado	(%) Recursos do RPPS sobre o FUNDO	Dispositivo da Resolução CMN 4.604/2017	(%) Recursos do RPPS sobre o SEGMENTO	Enquadrado?
1	CAIXA BRASIL IMA - B 5 TÍTULO PÚBLICO	3.265.966,05	29,05%	FI Refer. 100% Títulos TN - Art. 7º, I, b (100%) (exc. Tx. de 1 dia)	96,5%	SIM
2	CAIXA FI BRASIL IRF - M 1 TP RF	532.597,46	4,74%			
3	CAIXA BRASIL TÍTULOS PÚBLICOS	1.334.449,54	11,87%			
4	BB PREVIDENCIÁRIO RF IMA - B TP	136.120,16	1,21%			
5	BB PREVIDENCIÁRIO RF IRF - M TP	1.321.043,05	11,75%			
6	BB PREVIDENCIÁRIO RENDA FIXA TÍTULOS PÚBLICOS IPCA IV	932.446,60	8,29%			
7	BB PREVIDENCIÁRIO RF IDKA 2	503.236,84	4,48%			
8	BB PREVIDENCIÁRIO RF IRF - M 1 TP	2.822.126,84	25,10%			
9	BB PREVIDENCIÁRIO RF PERFIL FIC FI	389.008,52	3,46%	FI de Renda Fixa - Art. 7º, IV, a (40% e 20% por fundo)	3,5%	SIM
TOTAL da CARTEIRA DE INVESTIMENTOS		11.236.995,06	99,95%	0,0%		
10	BANCO DO BRASIL	5.574,20	0,05%			
TOTAL DISPONIBILIDADE FINANCEIRA (Conta Corrente)		5.574,20	0,05%			
PATRIMÔNIO LÍQUIDO		11.242.569,26	100,00%			

* PL - Patrimônio Líquido.

Referência: MAIO

3.2-ENQUADRAMENTO SOBRE O PATRIMÔNIO LÍQUIDO DOS FUNDOS

Dispositivo da Resolução CMN 4.604/2017	Nº	Fundo de Investimento	Valor Aplicado	Patrimônio Líquido do Fundo de Investimento	(%) Recursos do RPPS sobre o PL* do FUNDO	Enquadrado?
Art. 14 - As aplicações deverão representar até 15% do patrimônio líquido do fundo.	1	CAIXA BRASIL IMA - B 5 TÍTULO PÚBLICO	3.265.966,05	7.970.993.081,72	0,041%	SIM
	2	CAIXA FI BRASIL IRF - M 1 TP RF	532.597,46	16.399.454.493,41	0,003%	SIM
	3	CAIXA BRASIL TÍTULOS PÚBLICOS	1.334.449,54	2.432.884.842,98	0,055%	SIM
	4	BB PREVIDENCIÁRIO RF IMA - B TP	136.120,16	4.022.749.989,68	0,003%	SIM
	5	BB PREVIDENCIÁRIO RF IRF - M TP	1.321.043,05	5.820.256.953,74	0,023%	SIM
	6	BB PREVIDENCIÁRIO RENDA FIXA TÍTULOS PÚBLICOS IPCA IV	932.446,60	510.522.312,95	0,183%	SIM
	7	BB PREVIDENCIÁRIO RF IDKA 2	503.236,84	6.458.766.208,07	0,008%	SIM
	8	BB PREVIDENCIÁRIO RF IRF - M 1 TP	2.822.126,84	11.448.980.407,00	0,025%	SIM
	9	BB PREVIDENCIÁRIO RF PERFIL FIC FI	389.008,52	4.020.016.976,91	0,010%	SIM
TOTAL DA CARTEIRA DE INVESTIMENTO			11.236.995,06			
TOTAL DISPONIBILIDADE FINANCEIRA (Conta Corrente)			5.574,20			
PATRIMÔNIO LÍQUIDO			11.242.569,26			

* PL - Patrimônio Líquido.

Referência: MAIO

3.3-ENQUADRAMENTO DOS FUNDOS DE INVESTIMENTOS QUE RECEBEM COTAS DE FI

Dispositivo Legal Resolução CMN 4.604/2017	(%) Recursos do RPPS sobre o SEGMENTO	FIC - Fundo de Investimento em Cotas FI - Fundo de Investimento	Distribuição das cotas do FIC	Valor Aplicado no Fundo (R\$)	(%) Recursos do RPPS sobre o FUNDO	Patrimônio Líquido do FI	(%) Recursos do RPPS sobre o PL* do FUNDO	ENQUADRADO?
FI Refer. 100% Títulos TN - Art. 7º, I, b (100%) (exc. Tx. de 1 dia)	96,5%	BB PREVIDENCIÁRIO RF IRF - M 1 TP	100,0%	2.822.126,84	25,1%	11.448.980.407,00	0,025%	SIM
		BB IRF-M 1 FUNDO DE INVESTIMENTO DE RA	100,0%	2.822.126,84	25,1%	13.205.659.492,23	0,021%	SIM
FI de Renda Fixa - Art. 7º, IV, a (40% e 20% por fundo)	3,5%	BB PREVIDENCIÁRIO RF PERFIL FIC FI	100,0%	389.008,52	3,5%	4.020.016.976,91	0,010%	SIM
		BB TOP RF ARROJADO FI RF LP	50,0%	194.504,26	1,7%	26.578.441.932,14	0,001%	SIM
		BB TOP RF MODERADO FI RF LP	50,0%	194.504,26	1,7%	38.747.756.391,19	0,001%	SIM

3.4-ENQUADRAMENTO SOBRE OS RECURSOS DE TERCEIROS DOS GESTORES

Nº	Gestor de Recursos	Recursos do RPPS aplicado no Gestor	Total de Recursos de Terceiros geridos pelo GESTOR	(%) Recursos do RPPS sobre o PL* do GESTOR	Enquadrado?
1	BB DTVM Gestão de Recursos	6.103.982,01	866.591.900.341,40	0,0007%	SIM
2	VITER - Caixa Econômica Federal	5.133.013,05	282.674.610.478,57	0,0018%	SIM
TOTAL DA CARTEIRA DE INVESTIMENTO		11.236.995,06			
TOTAL DISPONIBILIDADE FINANCEIRA (Conta Corrente)		5.574,20			
PATRIMÔNIO LÍQUIDO		11.242.569,26			

* PL - Patrimônio Líquido.

Referência: MAIO

4. - DISTRIBUIÇÃO ESTATÍSTICA DA CARTEIRA

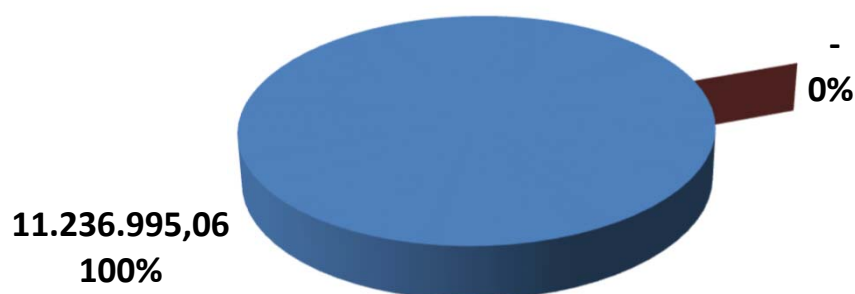
4.1-DISTRIBUIÇÃO POR SEGMENTO (RENDA FIXA e RENDA VARIÁVEL)

SEGMENTO	VALOR APLICADO (em R\$)	Percentual sobre Patrimônio Líquido RPPS
RENDA FIXA	11.236.995,06	100,0%
RENDA VARIÁVEL	-	0,0%
TOTAL	11.236.995,06	100,0%

DISTRIBUIÇÃO DA CARTEIRA / SEGMENTO

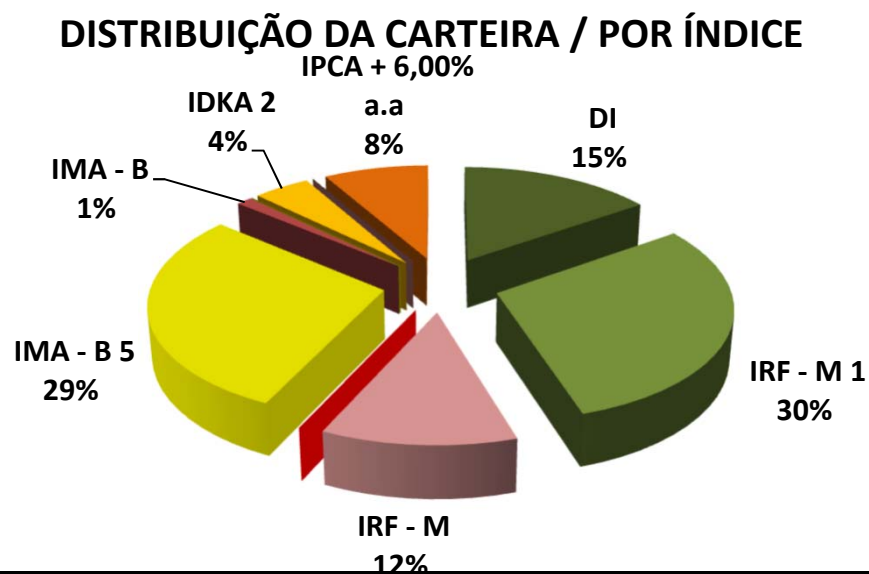
■ RENDA FIXA

■ RENDA VARIÁVEL



4.2-DISTRIBUIÇÃO POR ÍNDICE (Benchmark)

ÍNDICE (BENCHMARK)	VALOR APLICADO (em R\$)	Percentual sobre Patrimônio Líquido RPPS
Títulos Públicos Pré- Fixado	-	0,0%
Títulos Públicos Pós - Fixado (Selic)	-	0,0%
DI	1.723.458,06	15,3%
IRF - M 1	3.354.724,30	29,9%
IRF - M	1.321.043,05	11,8%
IRF - M 1+	-	0,0%
IMA - B 5	3.265.966,05	29,1%
IMA - B	136.120,16	1,2%
IMA - B 5+	-	0,0%
IMA - GERAL	-	0,0%
IMA - GERAL EX - C	-	0,0%
IDKA 2	503.236,84	4,5%
IDKA 3	-	0,0%
IDKA 20	-	0,0%
IPCA + 6,00% a.a	932.446,60	8,3%
Multimercado	-	0,0%
IBOVESPA	-	0,0%
IBR - X	-	0,0%
Imobiliário - IMOB	-	0,0%
Dividendos	-	0,0%
Imobiliário - IFIX	-	0,0%
TOTAL	11.236.995,06	100,0%



4.3-DISTRIBUIÇÃO POR INSTITUIÇÃO FINANCEIRA

SEGMENTO	VALOR APLICADO (em R\$)	Percentual sobre Patrimônio Líquido RPPS
Banco do Brasil	6.103.982,01	54,3%
Caixa Econômica Federal	5.133.013,05	45,7%
TOTAL	11.236.995,06	100,0%

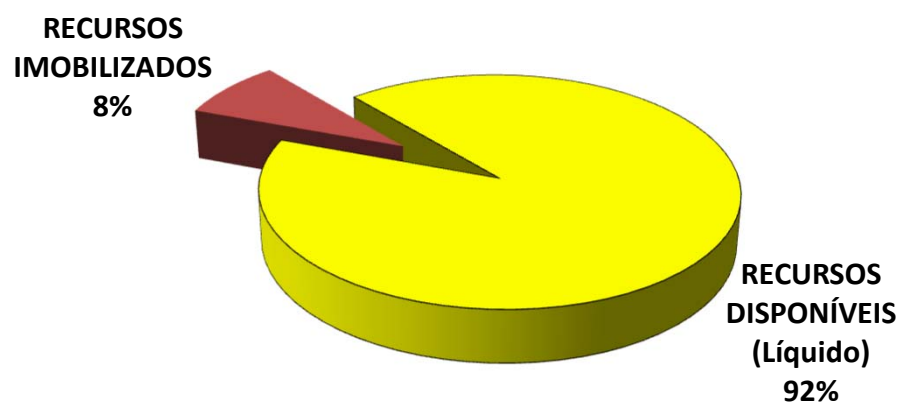
DISTRIBUIÇÃO DA CARTEIRA / POR INSTITUIÇÃO FINANCEIRA



4.4-DISTRIBUIÇÃO DOS RECURSOS DISPONÍVEIS E IMOBILIZADO

SEGMENTO	VALOR APLICADO (em R\$)	Percentual sobre Patrimônio Líquido RPPS
RECURSOS DISPONÍVEIS (Líquido)	10.304.548,46	91,7%
RECURSOS IMOBILIZADOS	932.446,60	8,3%
TOTAL	11.236.995,06	100,0%

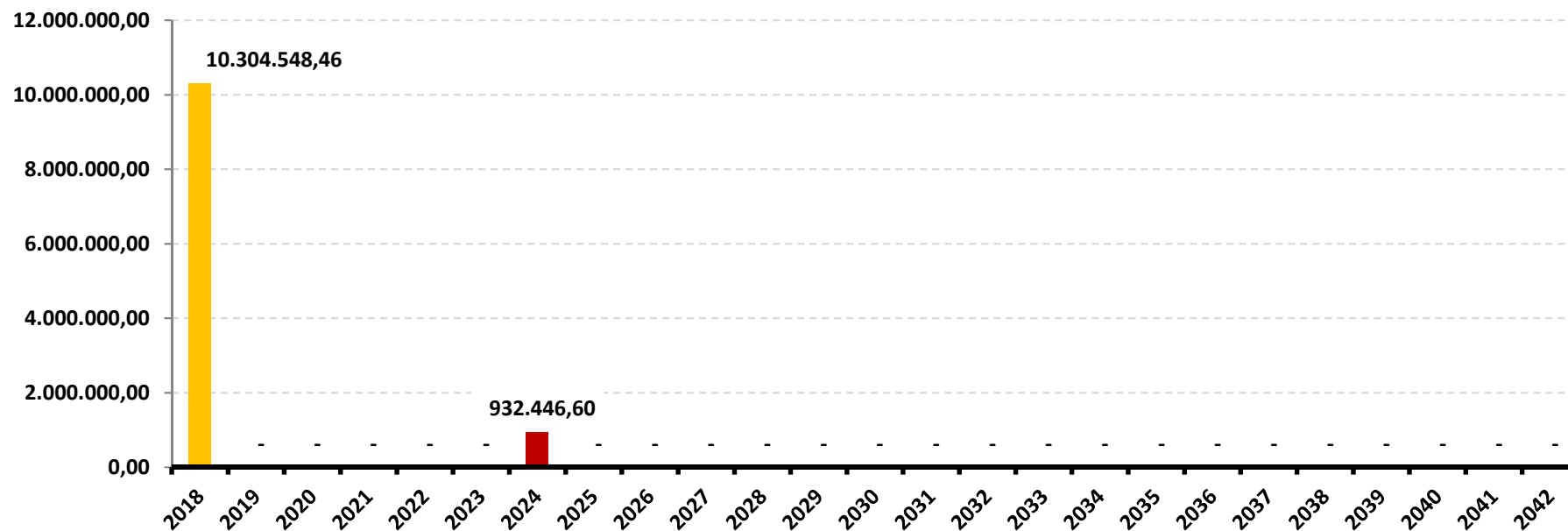
DISTRIBUIÇÃO DA CARTEIRA / POR LIQUIDEZ



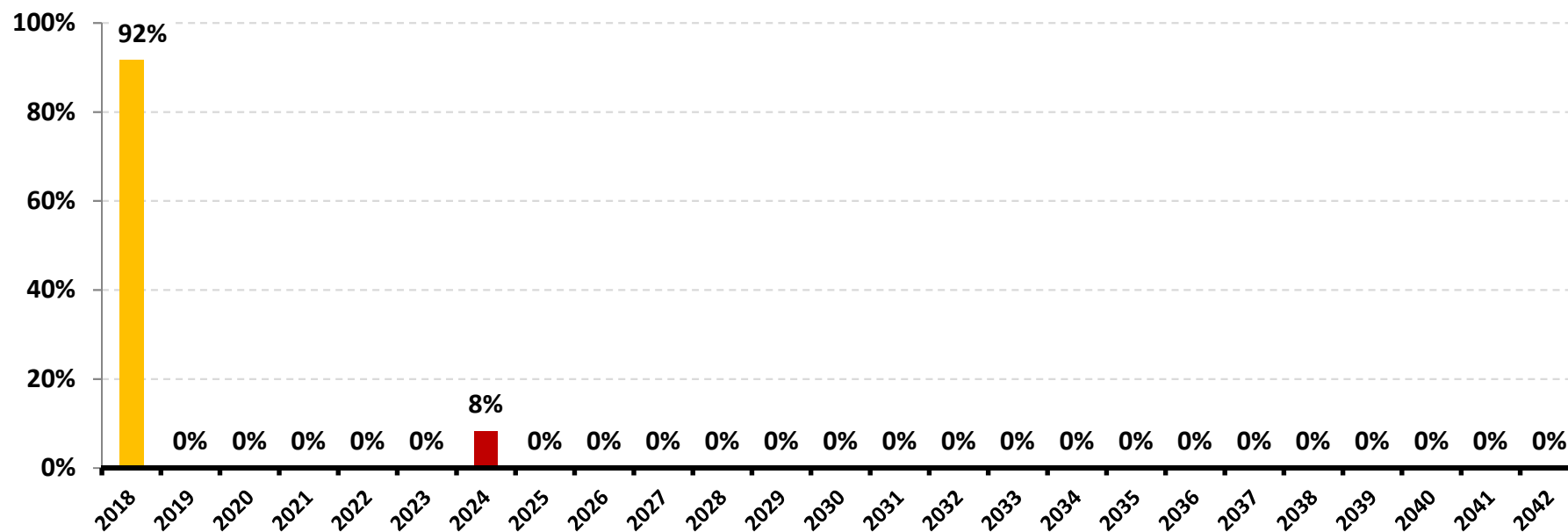
4.4-DISTRIBUIÇÃO DOS RECURSOS DISPONÍVEIS E IMOBILIZADO

4.4.1-DISTRIBUIÇÃO DA DISPONIBILIDADE DOS RECURSOS NOS PRÓXIMOS 25 ANOS

DISTRIBUIÇÃO DA DISPONIBILIDADE DOS RECURSOS (LIQUIDEZ x IMOBILIZADO)



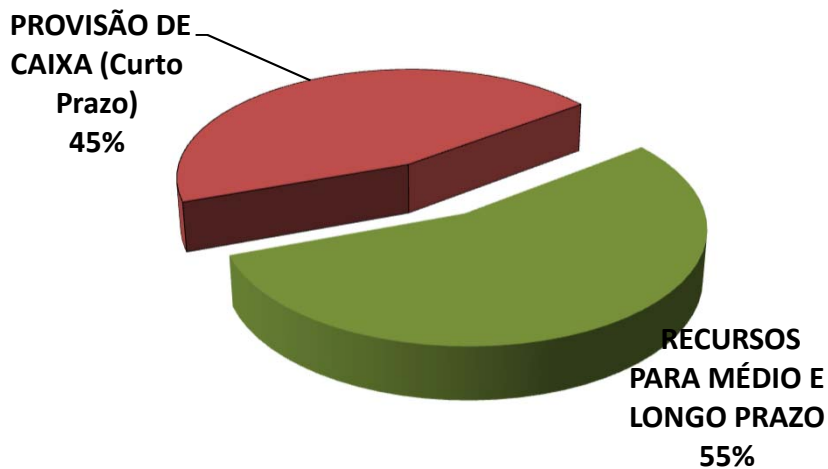
DISTRIBUIÇÃO DA DISPONIBILIDADE DOS RECURSOS (LIQUIDEZ x IMOBILIZADO)



4.5-SEPARAÇÃO DOS RECURSOS - PROVISÃO DE CAIXA

SEGMENTO	VALOR APLICADO (em R\$)	Percentual sobre Patrimônio Líquido
PROVISÃO DE CAIXA (Curto Prazo)	5.078.182,36	45,2%
RECURSOS PARA MÉDIO E LONGO PRAZO	6.158.812,70	54,8%
TOTAL	11.236.995,06	100,0%

DISTRIBUIÇÃO DA CARTEIRA / POR SEPARAÇÃO DOS RECURSOS ACUMULADOS



A Política de Investimento determina que parte dos recursos acumulados sejam separados por **PROVISÃO DE CAIXA**. Essa separação tem o intuito de amenizar os efeitos da volatilidade do mercado, sobre os recursos utilizados no curto prazo, em casos de interrupção no Fluxo de caixa (repasse e outras receitas).

5-RESUMO DO REGULAMENTO DOS INVESTIMENTOS

INFORMAÇÕES	BB PREVIDENCIÁRIO RF PERFIL FIC FI	BB PREVIDENCIÁRIO RF IRF - M 1 TP	BB PREVIDENCIÁRIO RF IDKA 2	BB PREVIDENCIÁRIO RENDA FIXA TÍTULOS PÚBLICOS IPCA IV
CNPJ	13.077.418/0001-49	11.328.882/0001-35	13.322.205/0001-35	19.515.015/0001-10
SEGMENTO	Renda Fixa	Renda Fixa	Renda Fixa	Renda Fixa
CLASSIFICAÇÃO	Renda Fixa	Renda Fixa índices	Previdência Renda Fixa	Renda Fixa índice
ÍNDICE	CDI	IRF – M 1	IDKA 2	IPCA + 6,00%
PÚBLICO ALVO	Regimes Próprios de Previdência Social	Regimes Próprios de Previdência Social	Regimes Próprios de Previdência Social	Regimes Próprios de Previdência Social
DATA DE INÍCIO	28/04/2011	08/12/2009	28/04/2011	11/02/2014
TAXA DE ADMINISTRAÇÃO	0,20% a.a.	0,30% a.a.	0,20% a.a.	0,20% a.a.
TAXA DE PERFORMANCE	Não possui	Não possui	Não possui	Não possui
APLICAÇÃO INICIAL	1.000,00	1.000,00	10.000,00	300.000,00
APLICAÇÕES ADICIONAIS	Qualquer valor	Qualquer valor	Qualquer valor	0,00
RESGATE MÍNIMO	Qualquer valor	Qualquer valor	Qualquer valor	0,00
SALDO MÍNIMO	Qualquer valor	Qualquer valor	Qualquer valor	0,00
CARÊNCIA	Não possui	Não possui	Não possui	Até dia 15/08/2024
CRÉDITO DO RESGATE	D+0 (No mesmo dia da solicitação)	D+0 (No mesmo dia da solicitação)	D+2 (Dois dias úteis após a solicitação)	D+0 (No mesmo dia da solicitação)
RISCO DE MERCADO *	2 - Baixo	2 - Baixo	5 - Muito Alto	4 - Alto
PATRIMÔNIO LÍQUIDO **	4.020.016.976,91	11.448.980.407,00	6.458.766.208,07	510.522.312,95
NÚMERO DE COTISTAS **	724	1230	742	116
VALOR DA COTA **	2,051733	2,372936	2,269148293	1,662097253
ENQUADRAMENTO LEGAL	FI de Renda Fixa - Art. 7º, IV, a (40% e 20% por fundo)	FI Refer. 100% Títulos TN - Art. 7º, I, b (100%) (exc. Tx. de 1 dia)	FI Refer. 100% Títulos TN - Art. 7º, I, b (100%) (exc. Tx. de 1 dia)	FI Refer. 100% Títulos TN - Art. 7º, I, b (100%) (exc. Tx. de 1 dia)

* Definição da Instituição financeira. Quanto mais próximo do 5, maior o risco de mercado.

** Informações posicionadas no último dia útil do mês.

RESUMO DO REGULAMENTO DOS FUNDOS DE INVESTIMENTO

INFORMAÇÕES	BB PREVIDENCIÁRIO RF IRF - M TP	BB PREVIDENCIÁRIO RF IMA - B TP	CAIXA BRASIL TÍTULOS PÚBLICOS	CAIXA FI BRASIL IRF - M 1 TP RF
CNPJ	07.111.384/0001-69	07.442.078/0001-05	05.164.356/0001-84	10.740.670/0001-06
SEGMENTO	Renda Fixa	Renda Fixa	Renda Fixa	Renda Fixa
CLASSIFICAÇÃO	Renda Fixa índices	Renda Fixa índices	Renda Fixa	Renda Fixa índices
ÍNDICE	IRF - M	IMA – B	CDI	IRF – M 1
PÚBLICO ALVO	Regimes Próprios de Previdência Social	Regimes Próprios de Previdência Social	Regimes Próprio de Previdência Social	Regimes Próprios de Previdência Social
DATA DE INÍCIO	08/12/2014	24/07/2005	10/02/2006	11/05/2012
TAXA DE ADMINISTRAÇÃO	0,20% a.a.	0,20% a.a.	0,20% a.a.	0,20% a.a.
TAXA DE PERFORMANCE	Não possui	Não possui	Não possui	Não possui
APLICAÇÃO INICIAL	10.000,00	10.000,00	1.000,00	1.000,00
APLICAÇÕES ADICIONAIS	Qualquer valor	Qualquer valor	Qualquer valor	Qualquer valor
RESGATE MÍNIMO	Qualquer valor	Qualquer valor	Qualquer valor	Qualquer valor
SALDO MÍNIMO	Qualquer valor	Qualquer valor	Qualquer valor	Qualquer valor
CARÊNCIA	Não possui	Não possui	Não possui	Não possui
CRÉDITO DO RESGATE	D+1 (No dia seguinte após a solicitação)	D+2 (Dois dias úteis após a solicitação)	D+0 (No mesmo dia da solicitação)	D+0 (No mesmo dia da solicitação)
RISCO DE MERCADO *	4 - Alto	5 - Muito Alto	1 - Muito baixo	2 - Baixo
PATRIMÔNIO LÍQUIDO **	5.820.256.953,74	4.022.749.989,68	2.432.884.842,98	16.399.454.493,41
NÚMERO DE COTISTAS **	727	584	429	1416
VALOR DA COTA **	4,781390759	4,518513595	3,603763	2,269819
ENQUADRAMENTO LEGAL	FI Refer. 100% Títulos TN - Art. 7º, I, b (100%) (exc. Tx. de 1 dia)	FI Refer. 100% Títulos TN - Art. 7º, I, b (100%) (exc. Tx. de 1 dia)	FI Refer. 100% Títulos TN - Art. 7º, I, b (100%) (exc. Tx. de 1 dia)	FI Refer. 100% Títulos TN - Art. 7º, I, b (100%) (exc. Tx. de 1 dia)

* Definição da Instituição financeira. Quanto mais próximo do 5, maior o risco de mercado.

** Informações posicionadas no último dia útil do mês.

RESUMO DO REGULAMENTO DOS FUNDOS DE INVESTIMENTO

INFORMAÇÕES	CAIXA BRASIL IMA - B 5 TÍTULO PÚBLICO			
CNPJ	11.060.913/0001-10			
SEGMENTO	Renda Fixa			
CLASSIFICAÇÃO	Renda Fixa índices			
ÍNDICE	IMA – B 5			
PÚBLICO ALVO	Regimes Próprios de Previdência Social			
DATA DE INÍCIO	09/07/2010			
TAXA DE ADMINISTRAÇÃO	0,20% a.a.			
TAXA DE PERFORMANCE	Não possui			
APLICAÇÃO INICIAL	1.000,00			
APLICAÇÕES ADICIONAIS	Qualquer valor			
RESGATE MÍNIMO	Qualquer valor			
SALDO MÍNIMO	Qualquer valor			
CARÊNCIA	Não possui			
CRÉDITO DO RESGATE	D+0 (No mesmo dia da solicitação)			
RISCO DE MERCADO *	2 - Baixo			
PATRIMÔNIO LÍQUIDO **	7.970.993.081,72			
NÚMERO DE COTISTAS **	737			
VALOR DA COTA **	2,475637			
ENQUADRAMENTO LEGAL	FI Refer. 100% Títulos TN - Art. 7º, I, b (100%) (exc. Tx. de 1 dia)			

* Definição da Instituição financeira. Quanto mais próximo do 5, maior o risco de mercado.

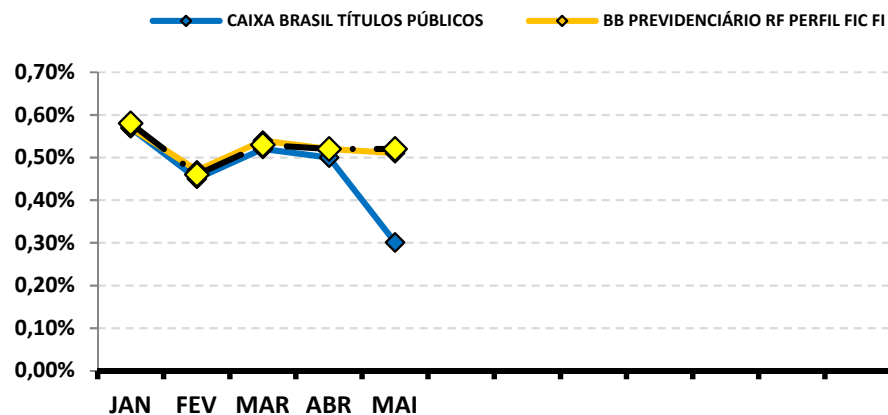
** Informações posicionadas no último dia útil do mês.

6-RENTABILIDADE DOS INVESTIMENTOS

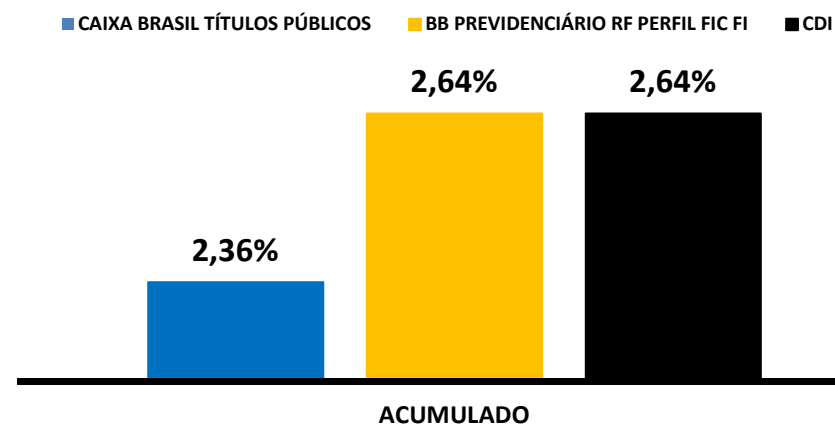
RENTABILIDADE DOS INVESTIMENTOS - 2018 - Fundos atrelados ao CDI

<i>Fundos de Investimento</i>	JAN	FEV	MAR	ABR	MAI								ACUMULADO
CAIXA BRASIL TÍTULOS PÚBLICOS	0,57%	0,45%	0,52%	0,50%	0,30%								2,36%
BB PREVIDENCIÁRIO RF PERFIL FIC FI	0,57%	0,47%	0,54%	0,52%	0,51%								2,64%
CDI	0,58%	0,46%	0,53%	0,52%	0,52%								2,64%

Rentabilidade Mensal



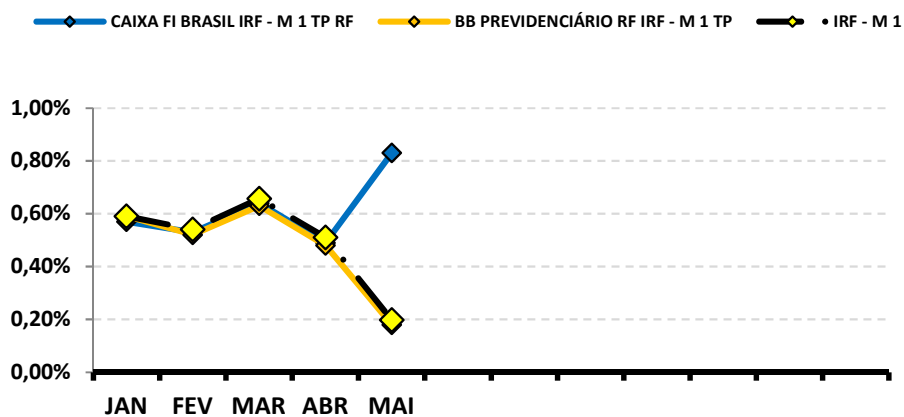
Rentabilidade Acumulada



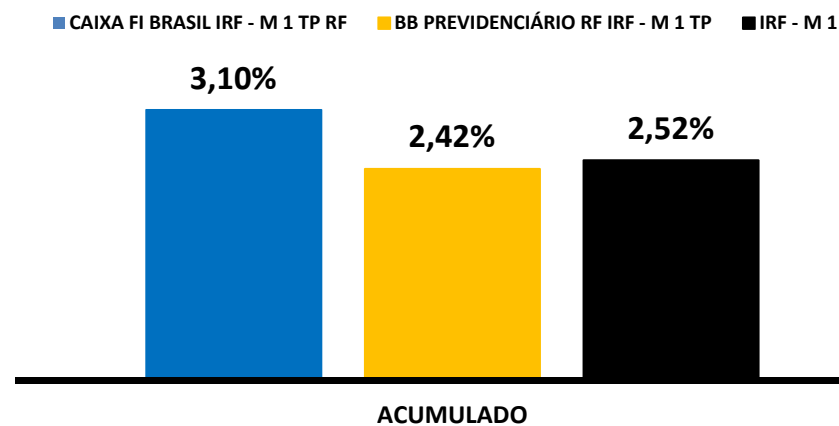
RENTABILIDADE DOS INVESTIMENTOS - 2018 - Fundos atrelados ao IRF - M 1

<i>Fundos de Investimento</i>	JAN	FEV	MAR	ABR	MAI								ACUMULADO
CAIXA FI BRASIL IRF - M 1 TP RF	0,57%	0,53%	0,64%	0,49%	0,83%								3,10%
BB PREVIDENCIÁRIO RF IRF - M 1 TP	0,59%	0,52%	0,63%	0,48%	0,18%								2,42%
IRF - M 1	0,59%	0,54%	0,66%	0,51%	0,20%								2,52%

Rentabilidade Mensal



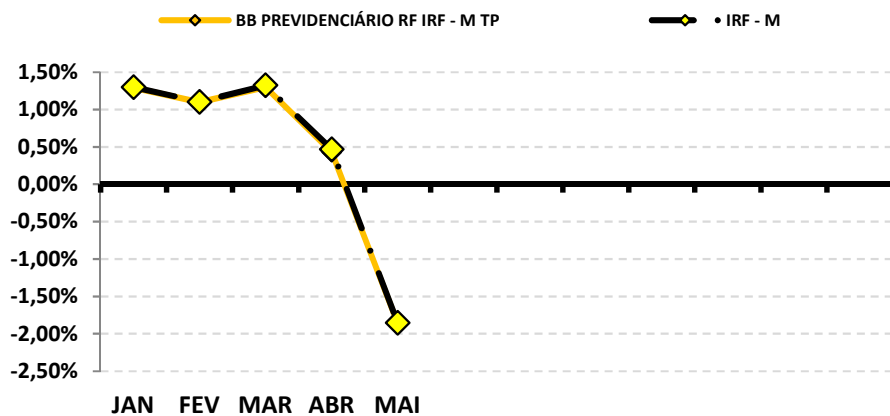
Rentabilidade Acumulada



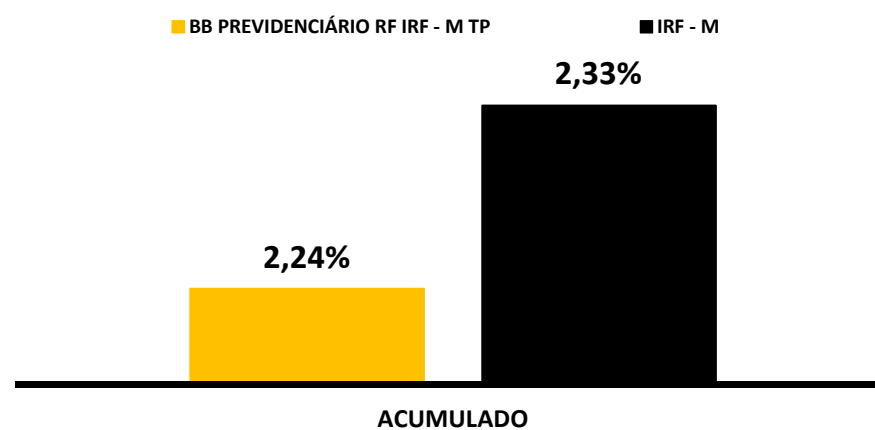
RENTABILIDADE DOS INVESTIMENTOS - 2018 - Fundos atrelados ao IRF - M

<i>Fundos de Investimento</i>	JAN	FEV	MAR	ABR	MAI								ACUMULADO
BB PREVIDENCIÁRIO RF IRF - M TP	1,29%	1,10%	1,30%	0,43%	-1,86%								2,24%
IRF - M	1,30%	1,10%	1,32%	0,47%	-1,85%								2,33%

Rentabilidade Mensal



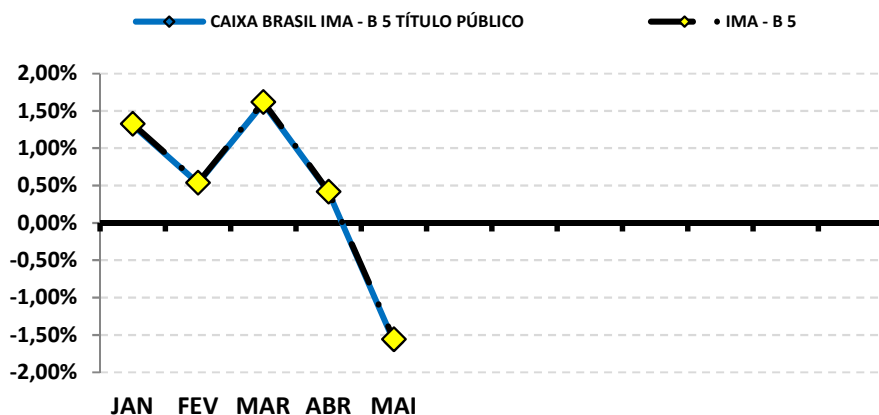
Rentabilidade Acumulada



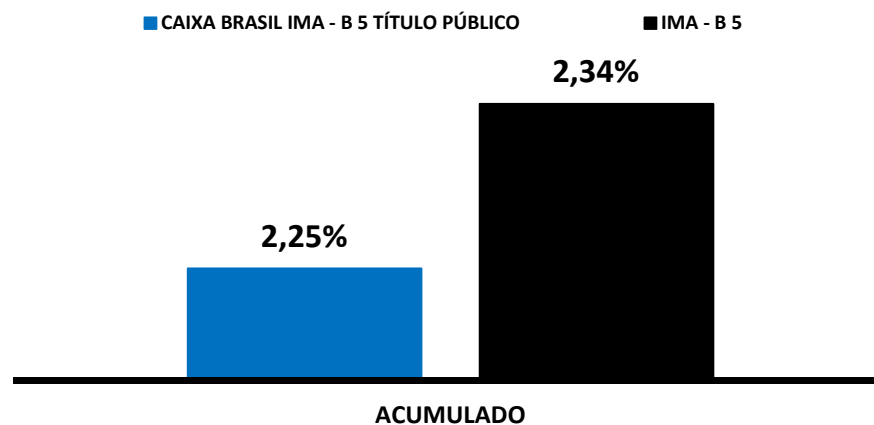
RENTABILIDADE DOS INVESTIMENTOS - 2018 - Fundos atrelados ao IMA - B 5

<i>Fundos de Investimento</i>	JAN	FEV	MAR	ABR	MAI								ACUMULADO
CAIXA BRASIL IMA - B 5 TÍTULO PÚBLICO	1,31%	0,53%	1,60%	0,41%	-1,59%								2,25%
IMA - B 5	1,33%	0,54%	1,62%	0,42%	-1,56%								2,34%

Rentabilidade Mensal



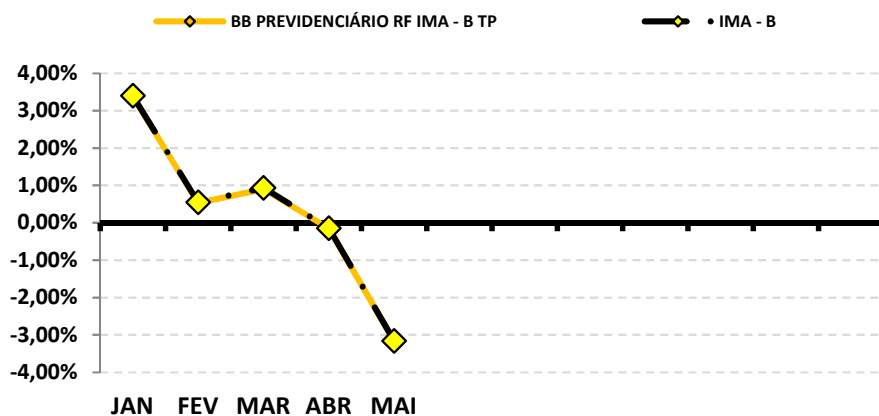
Rentabilidade Acumulada



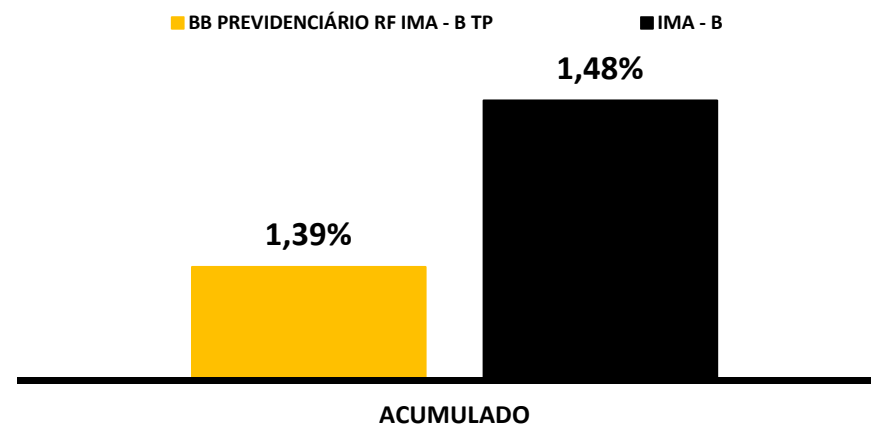
RENTABILIDADE DOS INVESTIMENTOS - 2018 - Fundos atrelados ao IMA - B

<i>Fundos de Investimento</i>	JAN	FEV	MAR	ABR	MAI								ACUMULADO
BB PREVIDENCIÁRIO RF IMA - B TP	3,38%	0,53%	0,90%	-0,15%	-3,17%								1,39%
IMA - B	3,40%	0,55%	0,94%	-0,14%	-3,16%								1,48%

Rentabilidade Mensal



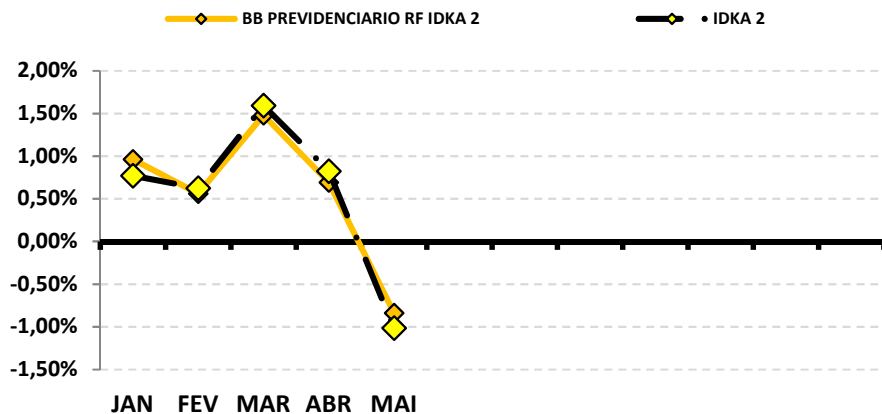
Rentabilidade Acumulada



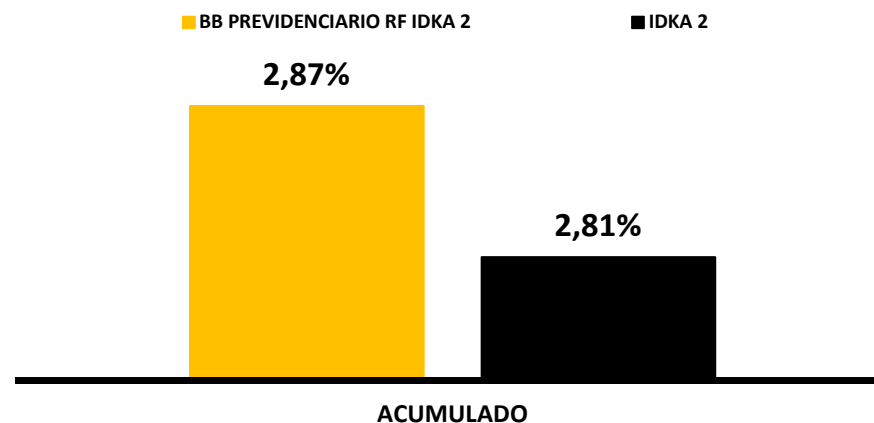
RENTABILIDADE DOS INVESTIMENTOS - 2018 - Fundos atrelados ao IDKA 2

<i>Fundos de Investimento</i>	JAN	FEV	MAR	ABR	MAI								ACUMULADO
BB PREVIDENCIARIO RF IDKA 2	0,96%	0,56%	1,48%	0,69%	-0,84%								2,87%
IDKA 2	0,77%	0,63%	1,59%	0,82%	-1,02%								2,81%

Rentabilidade Mensal



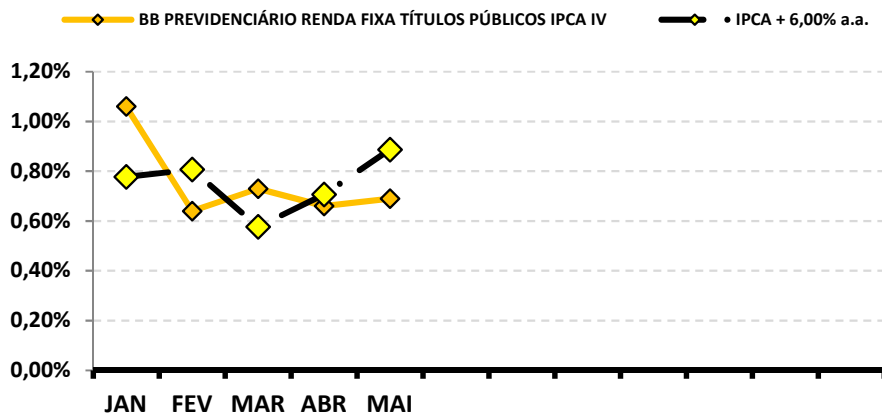
Rentabilidade Acumulada



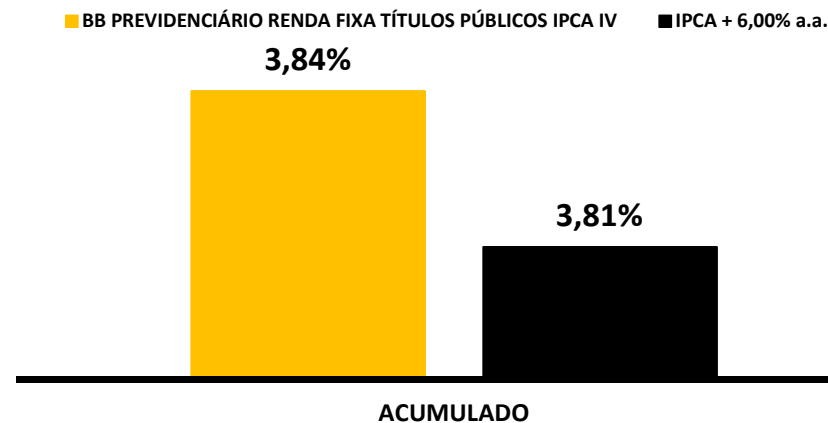
RENTABILIDADE DOS INVESTIMENTOS - 2018 - Fundos atrelados ao IPCA + 6,00% a.a.

<i>Fundos de Investimento</i>	JAN	FEV	MAR	ABR	MAI								ACUMULADO
BB PREVIDENCIÁRIO RENDA FIXA TÍTULOS PÚBLICOS IPCA IV	1,06%	0,64%	0,73%	0,66%	0,69%								3,84%
IPCA + 6,00% a.a.	0,78%	0,81%	0,58%	0,71%	0,89%								3,81%

Rentabilidade Mensal



Rentabilidade Acumulada



7-RENTABILIDADE DA CARTEIRA DE INVESTIMENTOS

7.1-RENTABILIDADE MENSAL DA CARTEIRA DE INVESTIMENTOS 2018 - PREVI-RIBE

	JAN	FEV	MAR	ABR	MAI							
RENTABILIDADE MENSAL DA CARTEIRA	0,98%	0,60%	1,04%	0,47%	-0,59%							
CDI	0,58%	0,46%	0,53%	0,52%	0,52%							
IBOVESPA	11,14%	0,52%	0,01%	0,88%	-10,87%							
META ATUARIAL	0,78%	0,81%	0,58%	0,71%	0,89%							

A RENTABILIDADE DA CARTEIRA DO PREVI-RIBE NO MÊS DE MAIO FOI DE:

R\$ (65.718,75)

A META ATUARIAL NO MÊS DE MAIO FOI DE:

R\$ 99.580,06

7.2-RENTABILIDADE ACUMULADA DA CARTEIRA DE INVESTIMENTOS 2018 - PREVI-RIBE

	JAN	FEV	MAR	ABR	MAI							
RENTABILIDADE ACUMULADA DA CARTEIRA	0,98%	1,59%	2,64%	3,13%	2,53%							
CDI	0,58%	1,04%	1,58%	2,11%	2,64%							
IBOVESPA	11,14%	11,72%	11,73%	12,71%	0,46%							
META ATUARIAL	0,78%	1,59%	2,18%	2,90%	3,81%							

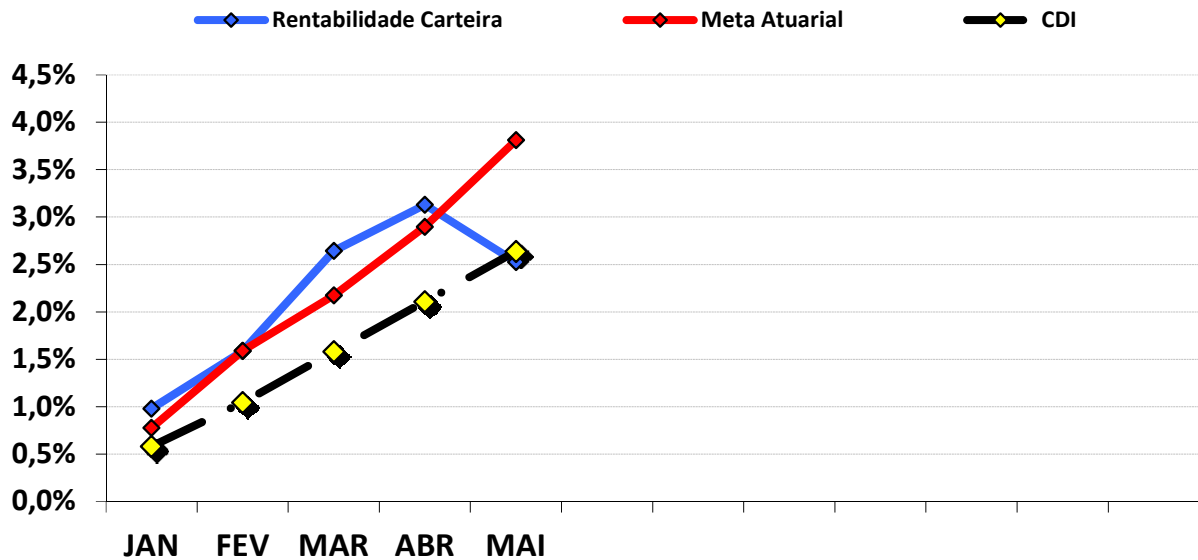
RENTABILIDADE ACUMULADA DO PREVI-RIBE: R\$ 268.786,88

META ATUARIAL ACUMULADA: R\$ 410.123,91

DEFASAGEM PARA O CUMPRIMENTO DA META ATUARIAL R\$ (141.337,03)

GRÁFICO DA RENTABILIDADE DA CARTEIRA X META ATUARIAL

RENTABILIDADE DA CARTEIRA (Acumulada) 2018



RENTABILIDADE e ÍNDICES ACUMULADOS

	Rentabilidade Carteira	Meta Atuarial	CDI
JAN	0,98%	0,78%	0,58%
FEV	1,59%	1,59%	1,04%
MAR	2,64%	2,18%	1,58%
ABR	3,13%	2,90%	2,11%
MAI	2,53%	3,81%	2,64%

8-ANÁLISE DO CENÁRIO ECONÔMICO

8.1.-RENTABILIDADE DA CARTEIRA

A Carteira de Investimentos do PREVI-RIBE, apresenta-se com uma rentabilidade acumulada de 2,53% a.a., enquanto o indicador de desempenho do mercado (CDI), obteve um rendimento acumulado de 2,64% a.a., ou seja, uma carteira que alcançou até o momento, uma rentabilidade de 95,74% sobre o índice de referência do mercado.

8.2-META ATUARIAL

Enquanto a rentabilidade acumulada do PREVI-RIBE é de 2,53% a.a., a Meta Atuarial acumulada no mesmo período é de 3,81%, ou seja, até o momento, a carteira alcançou uma rentabilidade de 66,27% sobre a Meta Atuarial.

9.3-IPCA

O IPCA de maio/2018 (0,40%), apresentou um aumento se compararmos com o mês anterior (abr/2018 = 0,22%).

No acumulado do ano, até maio, foi o IPCA mais baixo desde a criação do Plano Real (1994). No ano, o IPCA registra acumulação de 1,33%, enquanto nos últimos 12 meses registra 2,86%.

Em maio de 2017, o IPCA havia ficado em 0,31%.

8.3.1-MAIOR ALTA DE PREÇOS

O grupo que apresentou o maior impacto de alta no IPCA foi o grupo HABITAÇÃO, cujo índice fechou em 0,13%, representando 33% do IPCA. O destaque do mês foi a energia elétrica, que teve um aumento de 0,12% no mês. Desde 1º de maio vigora a bandeira tarifária amarela, adicionando a cobrança de R\$0,01 a cada kwh consumido.

8.3.2-MENOR ALTA DE PREÇOS

O grupo que apresentou o menor impacto de alta no IPCA foi o grupo ARTIGOS PARA RESIDÊNCIA, cujo índice apresentou estagnação de 0,00%, ocasionada pela estabilidade nos preços de abril para maio.

8.3.3-ALIMENTAÇÃO E BEBIDAS

O grupo Alimentação e Bebidas, que representa 25,84% do IPCA, é o maior peso entre os 9 grupos pesquisados pelo IBGE. 1% de alta dos preços deste grupo, tem uma representatividade maior do que o grupo Comunicação, por exemplo, que representa 3,74% do IPCA. Por isso, este grupo merece uma análise especial sobre o aumento de preços.

No mês de maio, o grupo ALIMENTAÇÃO E BEBIDAS fechou com um índice de 0,08%, representado 20% do IPCA. Os três produtos do grupo, com a maior alta de preços foram as Cebolas (32,36% e 95,71% a.a.), a Batata-inglesa (17,51% e 15,99% a.a.) e a Cenoura (4,89% e 22,81% a.a.). Os três produtos do grupo, com a maior queda de preços foram a o Açúcar cristal (-3,32% e -11,81% a.a.), o Café Moído (-2,28% e -4,77% a.a.) e as Frutas (-2,08% e 9,25% a.a.).

8.3.4-INFLAÇÃO POR REGIÃO

No mês, Salvador-BA foi a capital que apresentou a maior inflação (1,11%), enquanto Brasília-DF apresentou inflação de 0,15%. No mesmo período, o IPCA registra alta de 0,40%.

Em 2018, Salvador-BA foi a capital que apresentou a maior inflação (2,10%), enquanto Aracaju-SE apresentou a menor alta (0,37%). No mesmo período, o IPCA registrou alta de 1,33%.

8.4-TAXA SELIC

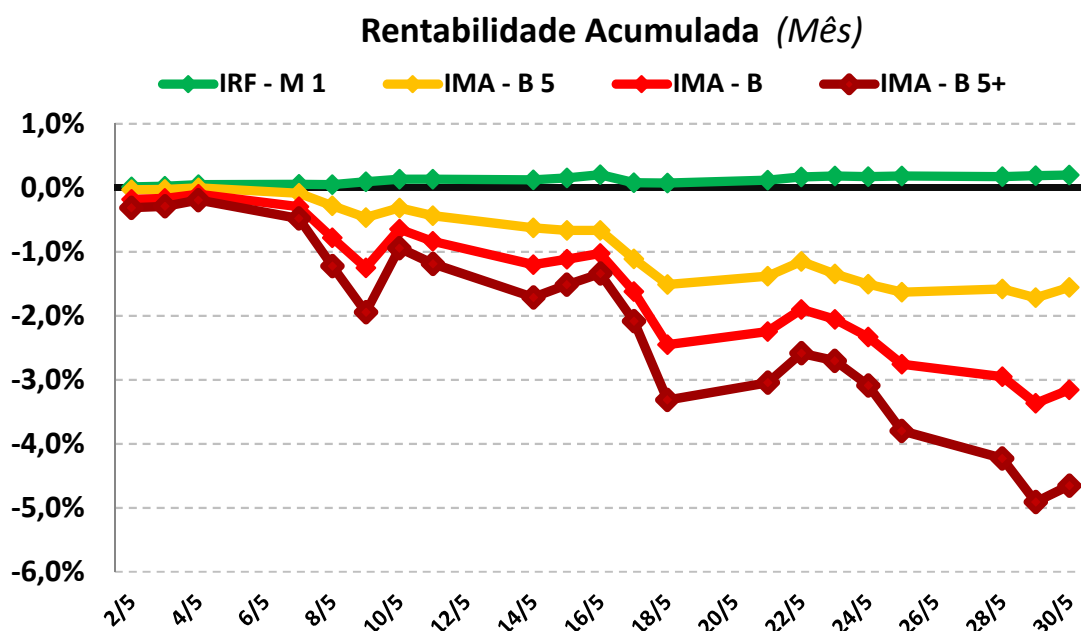
Na reunião do dia 16 de maio de 2018, o COPOM surpreendeu o mercado, interrompendo a sequência que ocorreu nas 12 últimas reuniões, de redução da Taxa Básica de Juros (Taxa Selic), mantendo-a em 6,50% a.a..

A previsão do Boletim Focus, emitido pelo Banco Central no final de dezembro/2017, projeta a taxa de juros finalizando 2018 em 6,75%.

8.5-ÍNDICES IMA

Em maio, os índices voltaram a ter forte desvalorização, com destaque para o IMA - B 5+, com desvalorização de -4,65%. Devido a fatores que serão explicados na conclusão deste Relatório, todos os subíndices IMA apresentaram queda contínua durante o mês.

PERFIL	Conservad.	Moderado	(do menos) Arrojado (para o mais)			
ÍNDICE	IRF - M 1	IMA - B 5	IRF - M	IMA - B	IMA - B 5+	IDKA 20
MAIO	0,20%	-1,56%	-1,85%	-3,16%	-4,65%	-6,73%
Acumulado/2018	2,52%	2,34%	2,33%	1,48%	0,37%	-1,14%



8.6-ANÁLISE DE MERCADO E ORIENTAÇÃO DE APLICAÇÃO

Se as notícias vindas do mercado e da política externa, trouxeram tranquilidade para os investidores, não se pode dizer o mesmo da política interna, que fez praticamente derreter todo o ganho alcançado ao longo do ano, com os investimentos de longo prazo.

Entre os EUA e a China, aparentemente os dois países entraram em um acordo comercial. O governo dos EUA decidiu cancelar a imposição de US\$ 150 bilhões em tarifas sobre produtos Chineses, enquanto a China se comprometeu a aumentar as importações dos EUA.

Outra notícia que poderia impactar negativamente o mercado financeiro era a elevação da taxa de juros americana, fato que não ocorreu.

Já o cenário interno, iniciou maio com uma forte alta do dólar, o que impacta negativamente os investimentos de Longo Prazo. Nos primeiros 11 dias de maio, o Dólar havia apresentado uma alta de quase 5%. Isso fez com que o IMA - B chegasse no dia 16, com desvalorização de -1,03%.

No dia 16, o COPOM surpreendeu o mercado, mantendo a taxa Selic em 6,50%, após o presidente do Banco Central ter sinalizado as vésperas da reunião, que haveria um novo corte e minimizado o movimento do câmbio, afirmando que havia reservas internacionais suficientes para suavizar variações cambiais bruscas. Isso fez o IMA - B chegar dia 18, com desvalorização de -2,45%.

Após o início da greve dos caminhoneiros, o IMA - B fechou o mês, desvalorizando -3,16%. Visando a negociação do fim da greve, o governo anunciou isenção de R\$0,46 do Diesel (relativos ao PIS/Cofins e a Cide) e R\$0,30 relativo à subvenção, que atenderá a Petrobrás.

Nossa recomendação para aplicação (aportes) de recursos oriundos de repasses previdenciários ou qualquer outra receita disponível é que sejam aplicados em:

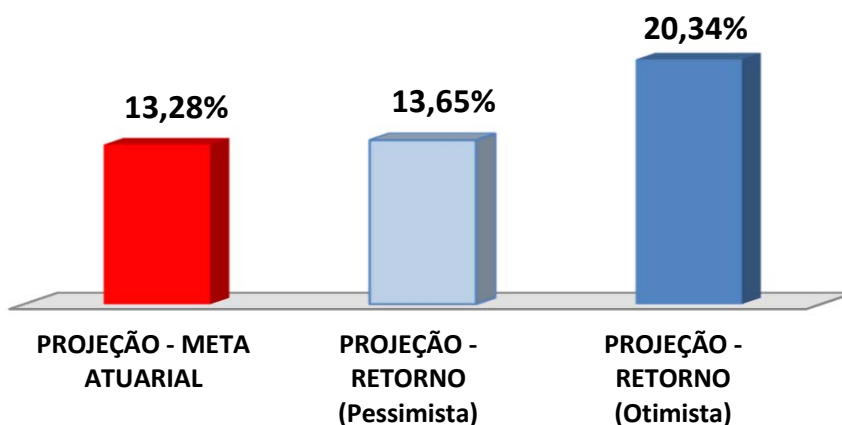
- > **20% índices moderados (IMA - B 5 e/ou IDKA 2).**
- > **80% índices conservadores (DI e/ou IRF - M 1).**

8.7-PROJEÇÃO DA META ATUARIAL E RENTABILIDADE DA CARTEIRA

Conforme o último Boletim FOCUS, emitido pelo Banco Central em 01/06/2018, a inflação projetada para o final do ano deverá ficar em 6,65% e a Meta Atuarial aproximadamente em 13,28%.

Se não tivermos grandes oscilações no mercado e a distribuição permanecer nos mesmos índices, conforme demonstra a página 12, a carteira deverá rentabilizar entre 13,65% a 20,34% no final do ano, conseguindo cumprir a Meta Atuarial Projetada.

Projeção da Carteira



As recomendações e as análises efetuadas seguem as disposições estabelecidas na **Resolução CMN 3.922/10**, alterada pela **Resolução CMN 4.604/2017**, tendo presente as condições de segurança, rentabilidade, solvência, liquidez, motivação, adequação as obrigações previdenciárias e transparência.

E o Parecer.

Certificação
Profissional
ANBIMA
CPA-20

 **CVM**
Comissão de Valores Mobiliários


Igor França Garcia
Atuário MIBA/RJ – 1.659

Certificação Profissional ANBID CPA 10 e CPA - 20
Consultor de Valores Mobiliários credenciado pela CVM